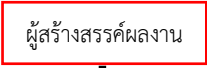
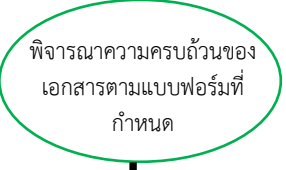
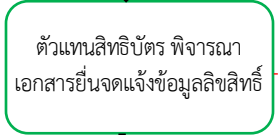

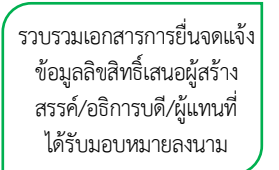

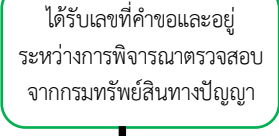
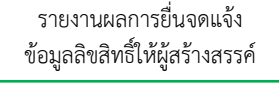


ขั้นตอนการรับแจ้งจดข้อมูลลิขสิทธิ์

แผนภูมิการทำงาน

ลำดับ	ขั้นตอนการดำเนินงาน	จุดควบคุม	วันที่ทำการ	ผู้รับผิดชอบ
๑		ผู้สร้างสรรค์ส่งบันทึกข้อความนำส่งผ่านคณะ/หน่วยงานถึงสถาบันวิจัยและพัฒนา โดยผู้ประดิษฐ์สามารถส่งเอกสารการยื่นจดผลงานด้วยตนเองที่สถาบันวิจัยและพัฒนา หรือยื่นผ่านระบบออนไลน์	๑ - ๕ วัน	ผู้สร้างสรรค์ผลงาน
๒		พิจารณาความถูกต้องครบถ้วนของเอกสาร หากไม่ครบถ้วนดำเนินการติดตามรวบรวมให้ครบถ้วน	๒ วัน	สถาบันวิจัยและพัฒนา ตัวแทนสิทธิบัตร
๓	 	๑. ตรวจสอบรายละเอียดของเนื้อหาผลงานที่ยื่นจดแจ้งข้อมูลลิขสิทธิ์ ๒. ส่งให้ผู้สร้างสรรค์ปรับปรุงแก้ไข/เพิ่มเติมข้อมูล และส่งกลับมาที่ สวจ. อีกครั้ง (ถ้ามี) ๓. ตรวจสอบความถูกต้องหลังมีการปรับแก้จากผู้สร้างสรรค์	๕ วัน	สถาบันวิจัยและพัฒนา ตัวแทนสิทธิบัตร
๔		๑. รวบรวมเอกสาร ๒. ทำบันทึกเสนอผู้สร้างสรรค์/อธิการบดี/ผู้แทนที่ได้รับมอบหมายลงนามในสัญญาโอนสิทธิ	๕ วัน	สถาบันวิจัยและพัฒนา ตัวแทนสิทธิบัตร
๕		ตรวจสอบความครบถ้วนของเอกสารเพื่อยื่นขอจดแจ้งข้อมูลลิขสิทธิ์ผ่านระบบ e-Filing ของกรมทรัพย์สินทางปัญญา	๑ วัน	สถาบันวิจัยและพัฒนา ตัวแทนสิทธิบัตร
๖		บันทึกสถานะลงฐานข้อมูลทรัพย์สินทางปัญญา (IPC PSRU) บนหน้าเว็บไซต์สถาบันวิจัยและพัฒนา	๑ วัน	สถาบันวิจัยและพัฒนา ตัวแทนสิทธิบัตร
๗		ทำบันทึกข้อความแจ้งผู้สร้างสรรค์ผลงาน	๑ วัน	สถาบันวิจัยและพัฒนา ตัวแทนสิทธิบัตร
รวมระยะเวลาไม่เกิน ๒๐ วัน				

หมายเหตุ : ระยะเวลาดำเนินการนับจากวันที่ตัวแทนสิทธิบัตรงานทรัพย์สินทางปัญญาได้รับเรื่อง